



Инвестиции в развитие добычи урана

Урановый холдинг «АРМЗ»
(ОАО «Атомредметзолото»)



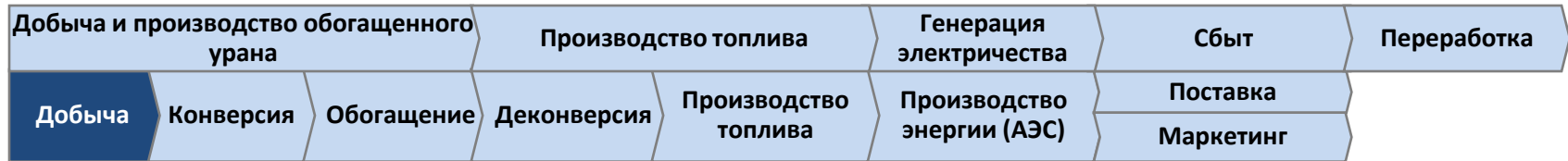
Содержание

- ARMS сегодня
- О стратегии развития ARMS
- О направлениях инвестиций
- О кредитном портфеле
- Партнеры и инвесторы



ARMZ открывает цепочку создания стоимости в ГК «Росатом»

ARMZ сегодня



• в 11 странах
• на 4 континентах

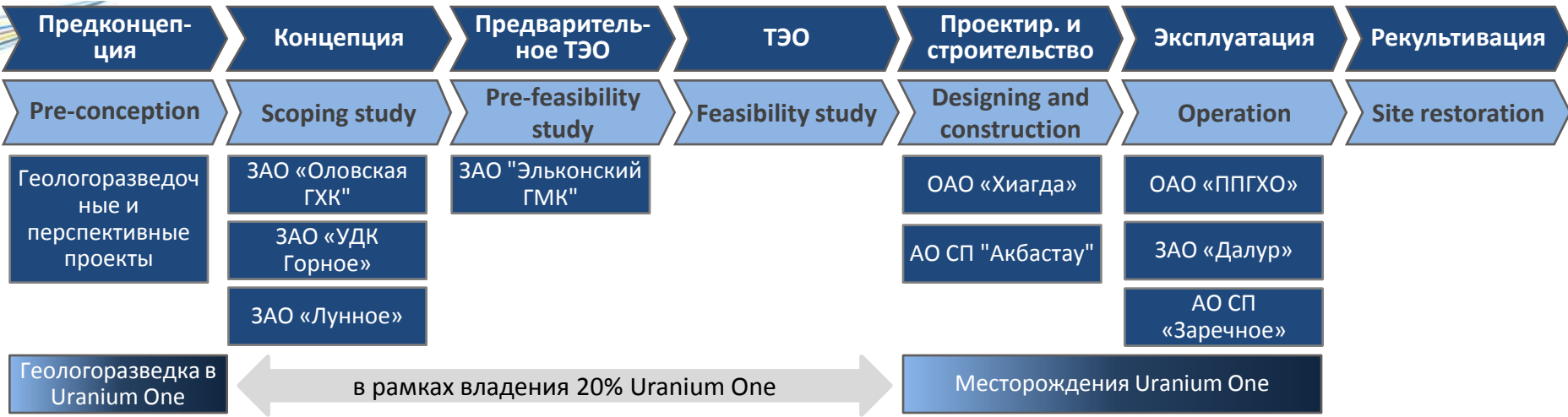
- - действующие предприятия
- - проектируемые предприятия
- - перспективные предприятия
- - предприятия инфраструктуры и корпоративного управления
- - предприятия в рамках проектов M&A, включая **Uranium One**



Портфель уранодобывающих проектов АРМЗ диверсифицирован по стадиям отработки

АРМЗ сегодня

Проекты АРМЗ по стадиям проработки

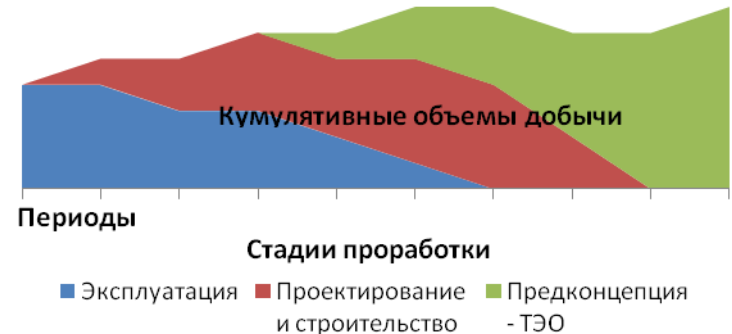


Проекты АРМЗ по видам добычи



- Приведенное распределение проектов по стадиям проработки обеспечивает плавный рост объемов добычи

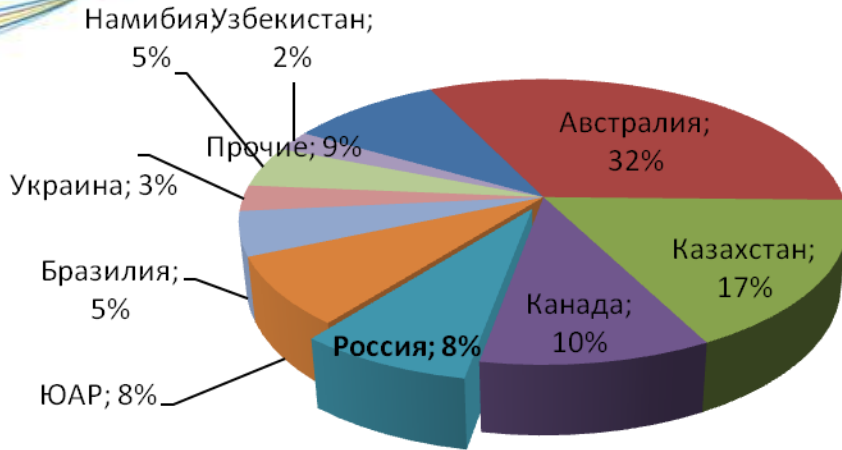
Иллюстративно



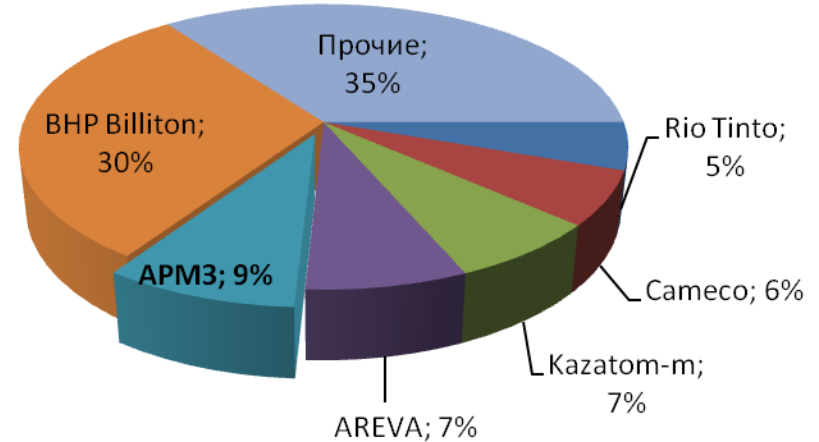
Сегодня АРМЗ занимает 2-е место в мире по запасам природного урана

АРМЗ сегодня

Структура мировых запасов U по географии, 2009

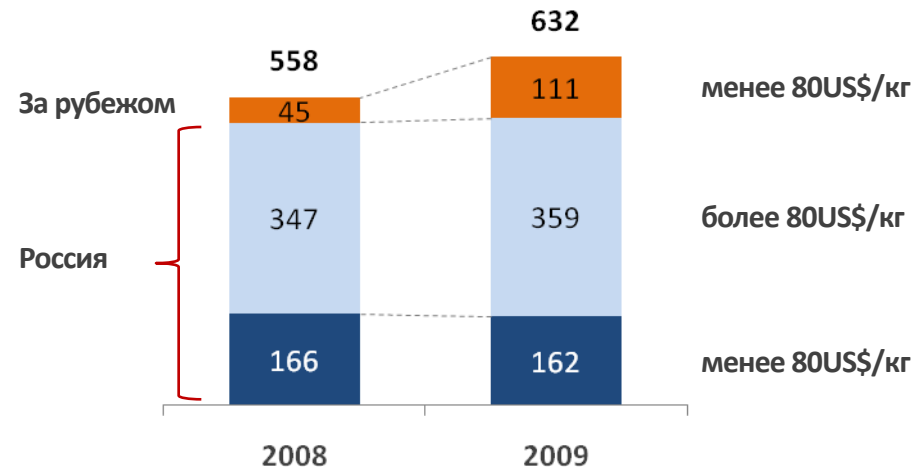


Структура мировых запасов U по компаниям, 2009

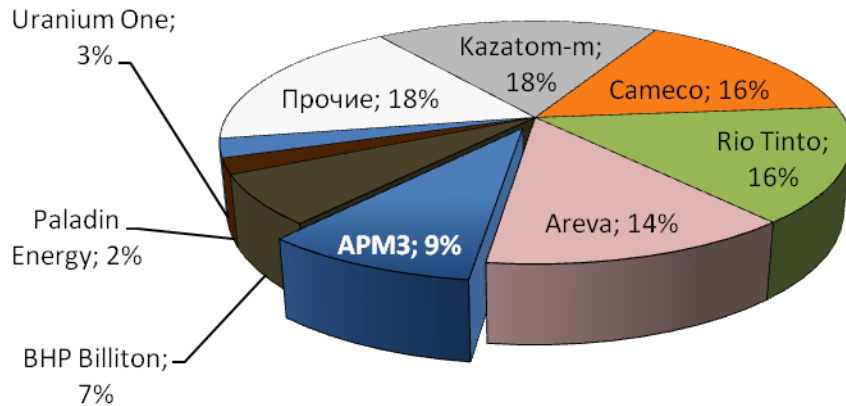


- Доля АРМЗ превышает долю за счет владения зарубежными активами
- и АРМЗ активно наращивает долю запасов за рубежом, при этом доля запасов за рубежом растет быстрее чем доля запасов в России
- все запасы АРМЗ за рубежом имеют себестоимость добычи ниже 80 USD/кг, что существенно улучшает структуру контролируемой минерально-сырьевой базы

Структура запасов АРМЗ, [тыс. тонн U]

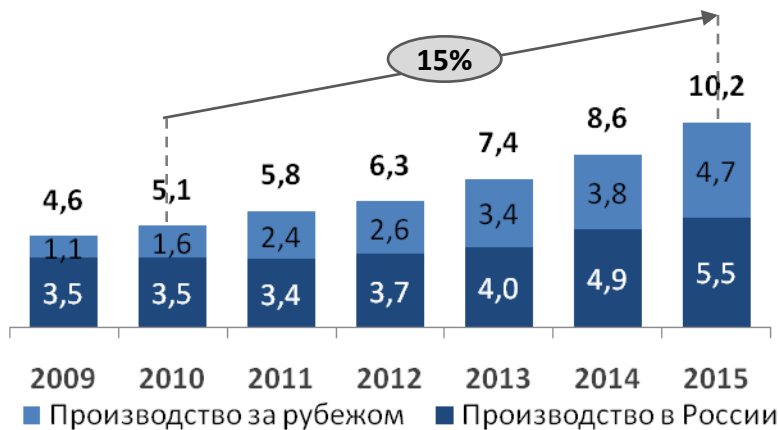


Структура производства в мире за 2009 год

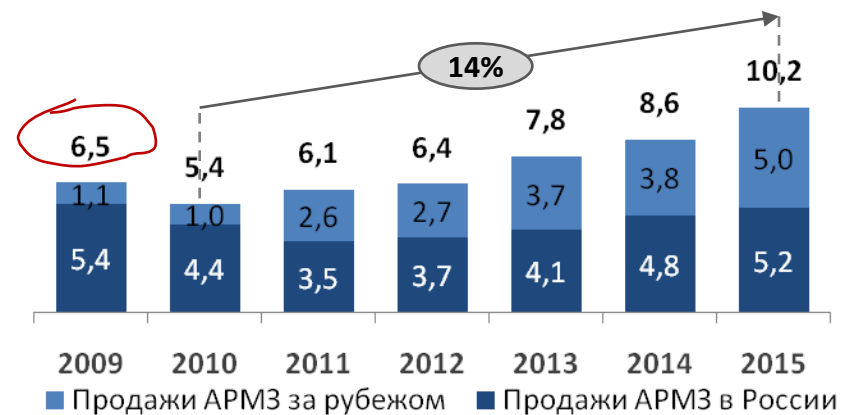


- Занимая 5-ое место в мире по объему производству, АРМЗ планирует расти со скоростью 14% в год на отрезке 2010-2015 гг.
- Объем продаж в 2009 году существенно превышал объемы производства за счет реализации складских остатков
- На отрезке 2010-2015 гг. АРМЗ планирует увеличивать объем продаж со скоростью 14% в год

Прогноз производства АРМЗ, [тыс. тонн U]



Прогноз структуры продаж АРМЗ, [тыс. тонн U]





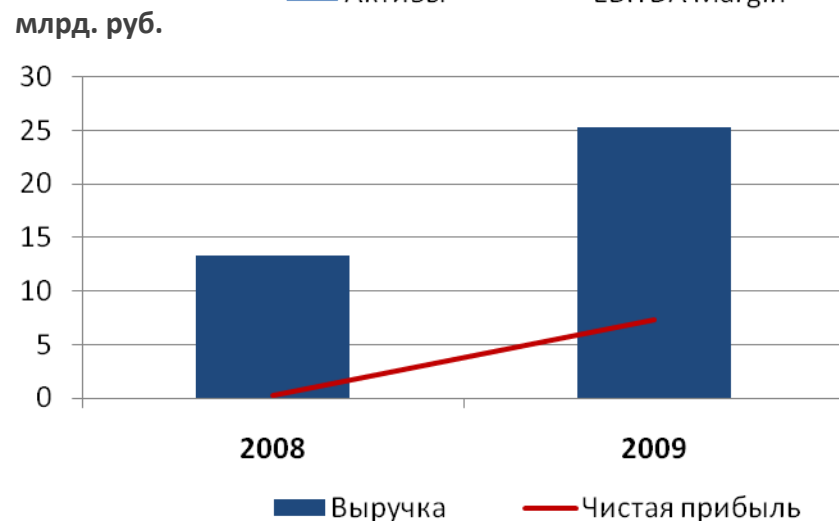
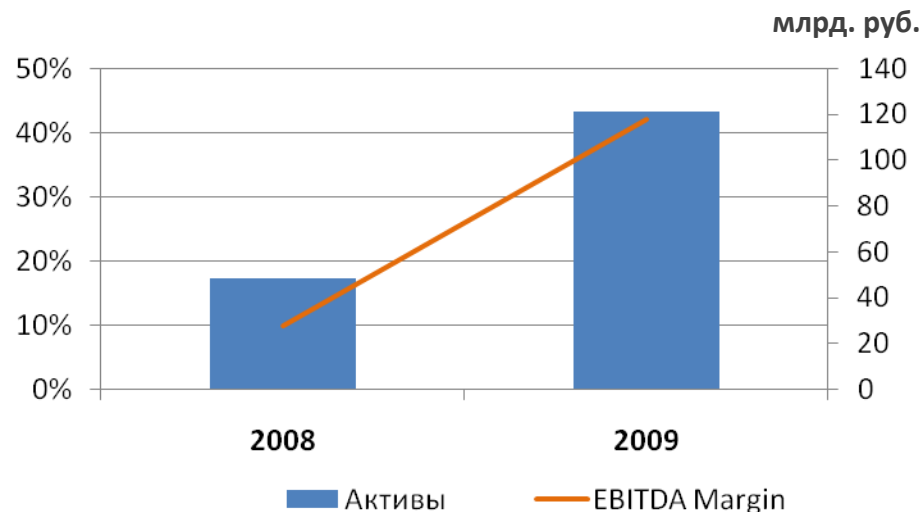
Создавая платформу роста сегодня АРМЗ обеспечивает рост финансовых показателей

АРМЗ сегодня

Финансовые показатели АРМЗ⁽¹⁾

- В 2009 году достигнут существенный рост по основным показателям деятельности, что обусловлено увеличением объема продаж внутри России, а также началом продаж зарубежным покупателям
- По результатам регистрации изменений в Устав в 2010 году об увеличении уставного капитала значение собственного капитала существенно увеличилось

	2008	2009
Финансовый долг/Выручка	0,89	0,53
Финансовый долг/ЕВITDA	4,79	1,46
Финансовый долг/Собственный капитал	0,40	0,36
Финансовый долг/Активы	0,28	0,12
Собственный капитал/Активы	0,71	0,32
ЕВITDA/Проценты к уплате	3,70	4,23

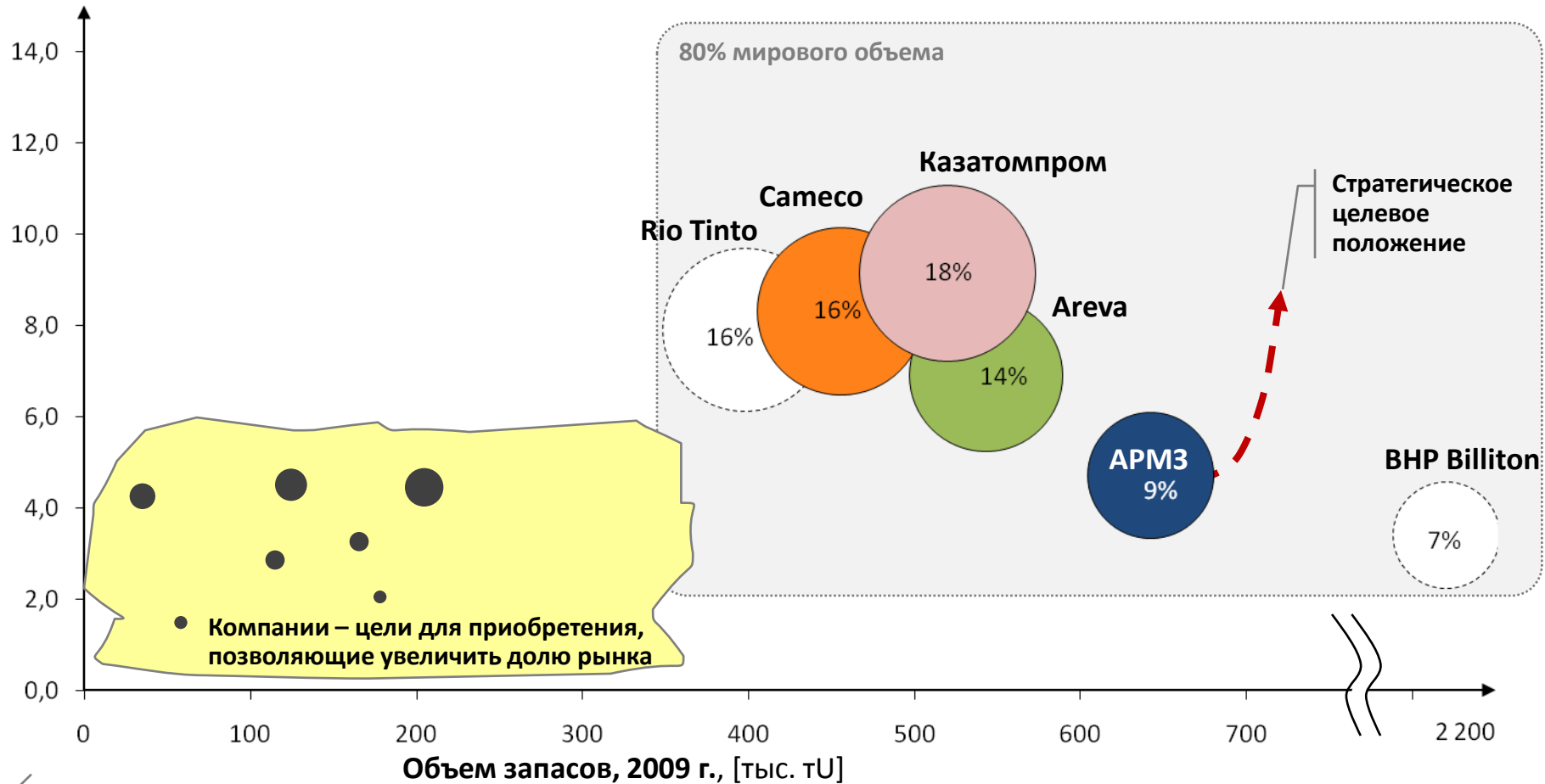


Создавая платформу роста сегодня АРМЗ планирует войти в 3-ку лидеров в будущем

АРМЗ сегодня и в перспективе

Позиционирование АРМЗ по добыче природного урана

Объем добычи, 2009, [тыс. тУ]



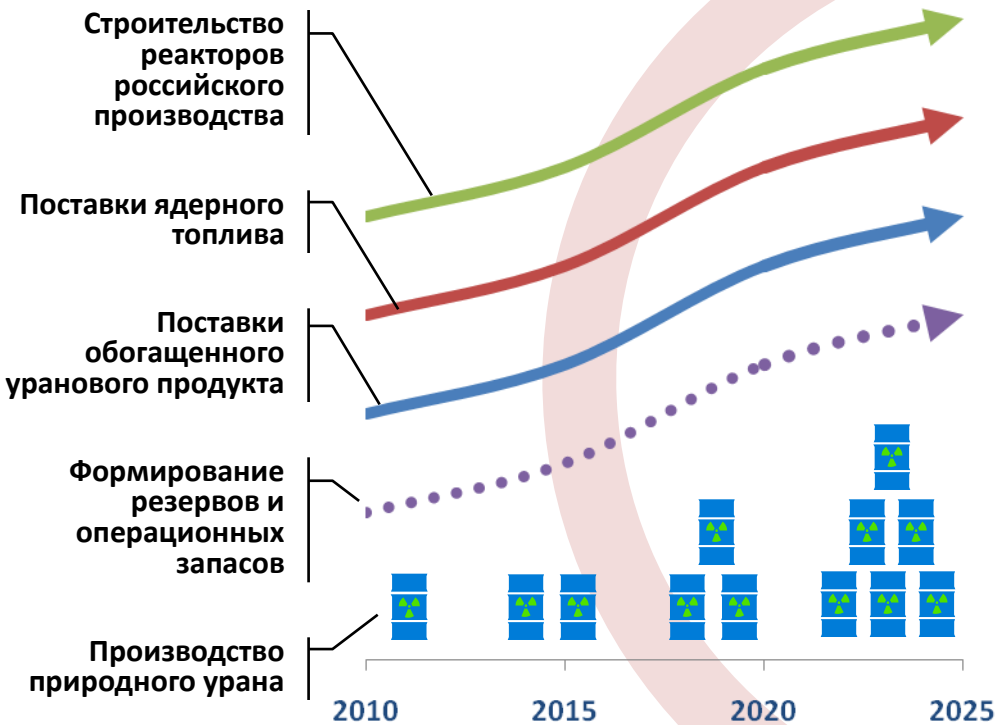
○ - доля на рынке добычи, 2009

Стратегия развития АРМЗ синхронизируется со стратегическими целями ГК Росатом

О стратегии развития АРМЗ

Стратегические цели ГК Росатом

ИЛЛЮСТРАТИВНО



Стратегические цели АРМЗ

Диверсификация МСБ природного урана по географии путем приобретения зарубежных активов

Диверсификация МСБ природного урана по себестоимости добычи путем приобретения зарубежных активов

Трансформация в глобального игрока на рынке природного урана – быть среди 3-ки лидеров

Развитие собственных компетенций по всей цепочке создания стоимости в индустрии природного урана

Обеспечение потребностей Росатома в долгосрочной перспективе развития рынка природного урана и ядерных технологий

Процесс гармонизации стратегии развития АРМЗ со стратегическими целями ГК Росатом обеспечивает устойчивость развития и защищает инвестиции



Достигая стратегических целей АРМЗ планирует наращивать акционерную стоимость

О стратегии развития АРМЗ

Ключевые вехи

Доля АРМЗ в мировой добыче



Инвестиционная программа АРМЗ направлена на реализацию стратегии развития

О направлениях инвестиций

Направления инвестиционной программы 2010-2015 гг.

Развитие сырьевой базы

Развитие действующих месторождений

Развитие инфраструктуры и сервисных компаний

Стратегические цели АРМЗ


Диверсификация МСБ природного урана по географии путем приобретения зарубежных активов

Диверсификация МСБ природного урана по себестоимости добычи путем приобретения зарубежных активов

Трансформация в глобального игрока на рынке природного урана – быть среди 3-ки лидеров

Развитие собственных компетенций по всей цепочке создания стоимости в индустрии природного урана

Обеспечение сырьем высокотехнологичных российских отраслей в долгосрочной перспективе



Инвест. программа ≈ 4 млрд. US\$

57%

40%

3%

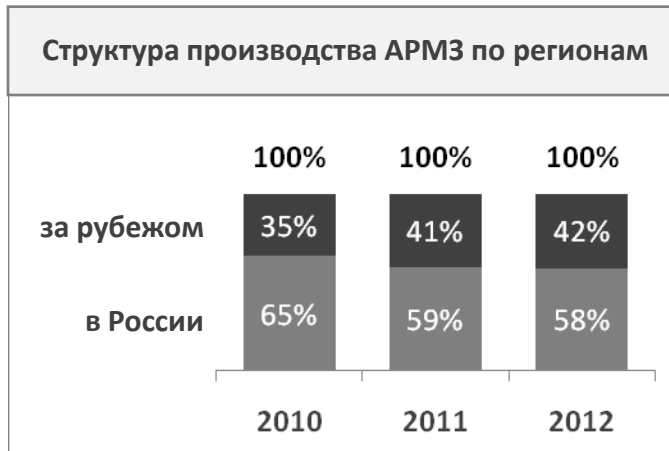
97% инвестиционной программы направлены на приобретение и/или развитие материальной и производственной базы активов в растущей индустрии, что существенно снижает риски для инвесторов



Выходя на международный рынок, АРМЗ изменяет структуру своего кредитного портфеля

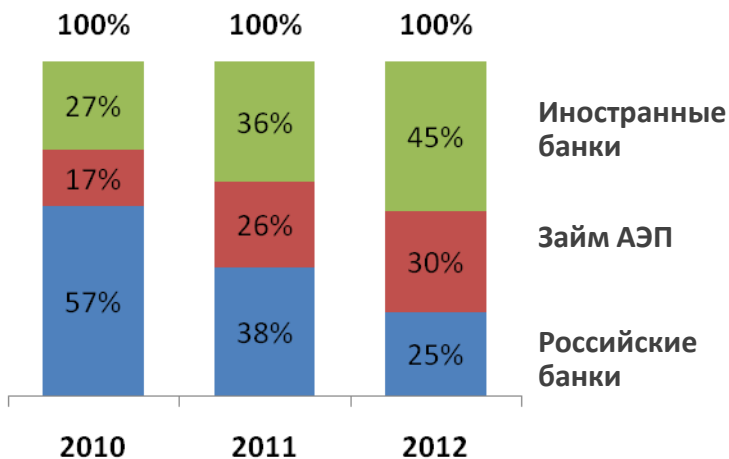
О кредитном портфеле

- С 2010 года АРМЗ использует три основных источника заемного финансирования
 - Российские банки
 - займы АЭП
 - иностранные банки
- При этом доля займов в иностранных банках существенно растет

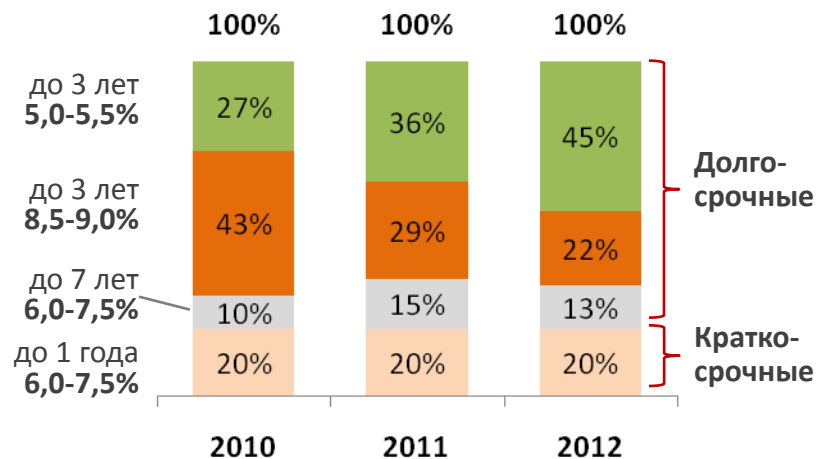


- Кредитный портфель диверсифицирован по источникам
- и по валютам, что соответствует структуре производства и выручке
- Кредитный портфель сбалансирован по срокам и его структура соответствует требованиям ГК «Росатом» к пропорции долгосрочных и краткосрочных кредитов

Целевая структура займов⁽¹⁾ по источникам



Целевая структура займов⁽¹⁾ по ставке



Примечание: (1) – оценивается кредитный портфель и его прогноз, начиная с 01.05.2010



Стратегия АРМЗ ведет к формированию надежных деловых отношений как в России, так и за рубежом

Партнеры и инвесторы АРМЗ

За рубежом

в России

Стратегические партнеры



Финансовые инвесторы

